

RACCOLTA ESTRATTI DA RASSEGNE STAMPA INTERCETTATE OCCASIONALMENTE

***la pubblicazione dei testi e dei dati raccolti dall'Associazione Vittime della caccia, implica obbligatoriamente la citazione della fonte stessa. Grazie**

ASSOCIAZIONE VITTIME DELLA CACCIA

www.vittimedellacaccia.org

DOSSIER Stagione venatoria 2012-2013

FOCUS SULL'ETA' RESPONSABILI INCIDENTI CON ARMI DA CACCIA

E COMPARAZIONE VITTIME PRECEDENTI STAGIONI IN AMBITO VENATORIO

Periodo osservazione: dal 1 settembre al 31 gennaio 2013

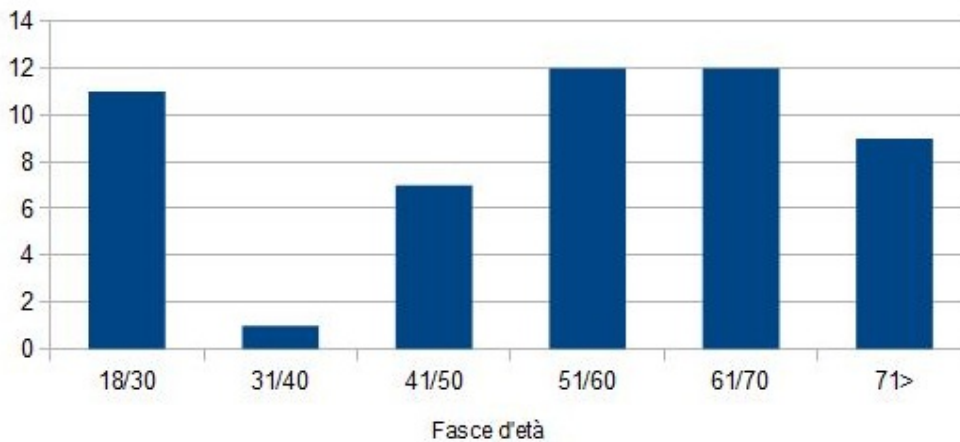
[-->>>TORNA ALL'INDICE DEL DOSSIER](#)

Fasce d'età	18/30	31/40	41/50	51/60	61/70	71>
52 casi con età	11	1	7	12	12	9

AMBITO VENATORIO 2012/2013

ETA' RESPONSABILI INCIDENTI

52 casi esaminati



TAB 1 - ETA' RESPONSABILI INCIDENTI IN [AMBITO VENATORIO](#)

In questa stagione venatoria si sono registrati molti più incidenti di caccia causati da giovanissimi cacciatori, rispetto alle precedenti stagioni in cui erano praticamente quasi assenti i giovani responsabili d'incidenti.

La bassa incidenza nella fascia d'età dai 30 ai 40 anni lascia intuire una maggiore responsabilità nei comportamenti in amb.venatorio o una mancanza d'interesse per la caccia in quella fascia d'età e quindi un minor numero di partecipanti.

Come nelle passate stagioni v. l'aumentare dell'incidenza di fatti di sangue, durante le battute di caccia, si conferma per le fasce dai 50 anni in poi (si associano anche altre criticità per questo decennio - vedi avanti*).

Se sommiamo le successive fasce di età (60>70>>) emerge chiaramente che dai 60 anni in poi

il cacciatore si rende responsabile della maggior parte degli incidenti venatori.

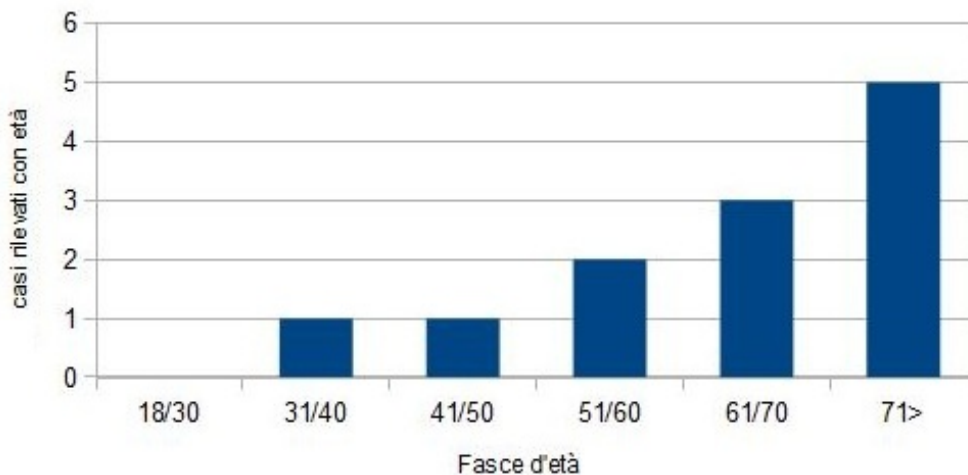
Nel quadro generale, desta non poca preoccupazione l'evidenza che gli ultra 70enni, con regolare licenza di caccia e circolanti armati sul territorio, a fronte ovviamente di un numero minore di praticanti, provocano un importante numero di incidenti con armi da fuoco.

NB. Per **“ambito venatorio”** si intende spazio in cui si svolgono battute di caccia, pertanto, le vittime conteggiate in tale contesto sono coloro che hanno subito lesioni, determinate da fucilate, durante azioni di caccia.

Fasce d'età	18/30	31/40	41/50	51/60	61/70	71>
12 casi con età	0	1	1	2	3	5

AMBITO EXTRAVENTORIO - stag.venatoria 2012/2013

ETA' RESPONSABILI VITTIME ARMI CACCIA



TAB 2 -ETA' RESPONSABILI INCIDENTI IN [AMBITO EXTRAVENTORIO](#)

Questo grafico mostra chiaramente che, con l'avanzare dell'età, chi detiene legalmente armi da caccia/licenza venatoria, al di fuori della pratica venatoria (extravenatorio) ovvero nella vita privata e nelle dinamiche sociali, si sia reso responsabile di atti offensivi con le armi, causando morti e feriti: familiari, vicini, rivali e fantasmi della senilità.

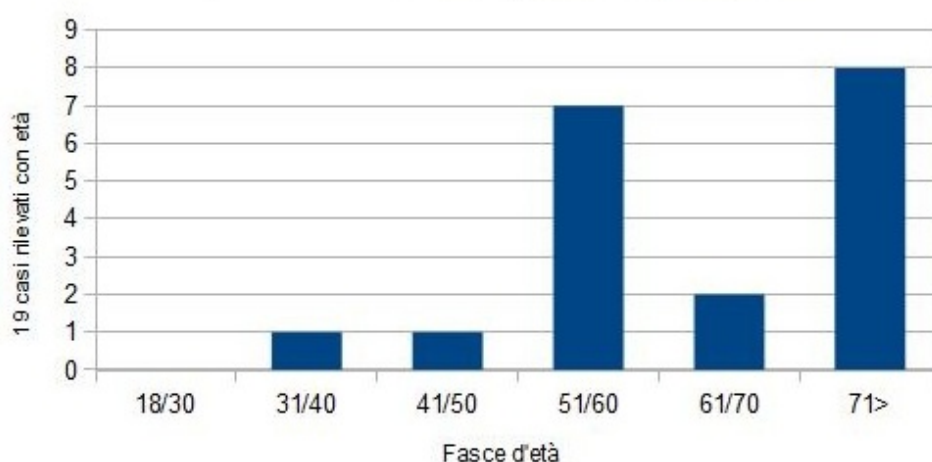
NB. Per *'ambito extravenatorio'* s'intende l'insieme dei tragici eventi derivanti dall'uso di armi da caccia, da parte di chi è legittimato a detenerne ad uso venatorio, al di fuori delle battute di caccia.

Diversi sono i luoghi fisici e le dinamiche all'interno dei quali tali eventi accadono: il cacciatore che pulisce l'arma carica in casa, l'epilogo di violenza domestica, liti familiari o di vicinato, raptus improvvisi, malattie geriatriche e depressioni.

Fasce d'età	18/30	31/40	41/50	51/60	61/70	71>
19 casi con età	0	1	1	7	2	8

Storie ordinaria follia - stag.venatoria 2012/2013

Età responsabili minacce, aggressioni, tragedie sfiorate



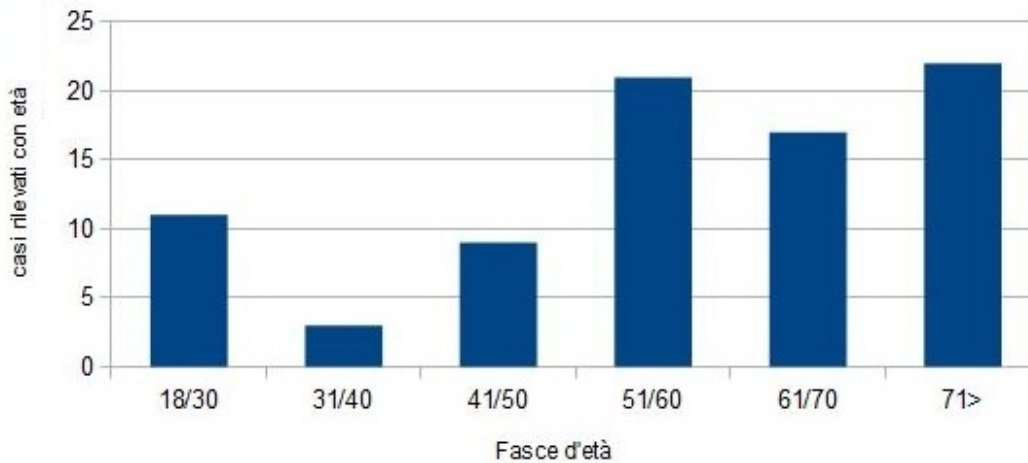
TAB 3 - ETA' RESPONSABILI COMPORTAMENTI OFFENSIVI ([Storie ordinaria follia](#))

Risultano ovviamente utili anche i dati estratti dalle cronache in cui viene indicata l'età di chi compie atti di aggressione, minaccia, intimidazioni, fino a sfiorare la tragedia ma, per pura "fortuna", evitando estreme conseguenze per le vittime oggetto dell'attenzione violenta di chi brandisce un'arma da caccia detenuta legalmente.

Questo grafico conferma quanto emerge dalla TAB 1* relativamente alla fascia di età 51/60 anni, quale decennio caratterizzato da una certa aggressività. Ed ovviamente certi comportamenti trovano il loro picco oltre i 70 anni da quanto emerge dai dati di questa stagione.

Fasce d'età	18/30	31/40	41/50	51/60	61/70	71>
Amb. Venatorio 52 casi	11	12	13	14	15	16
Amb. Extravenat 12 casi	0	1	1	2	3	5
Tragedie sfiorate 19 casi	0	1	1	7	2	8
Tot. 83 casi con età	11	3	9	21	17	22

ETA' CACCIATORI RESPONSABILI INCIDENTI E OFFESA CON ARMI
 Ambiti Venatorio + Extrav. + Tragedie sfiorate 2012/2013



ETA' CACCIATORI VITTIME DI INCIDENTI

Fasce d'età	18/30	31/40	41/50	51/60	61/70	71>
90 casi con età	19	10	12	19	19	8

AMBITO VENATORIO 2012/2013

ETA' CACCIATORI VITTIME INCIDENTI

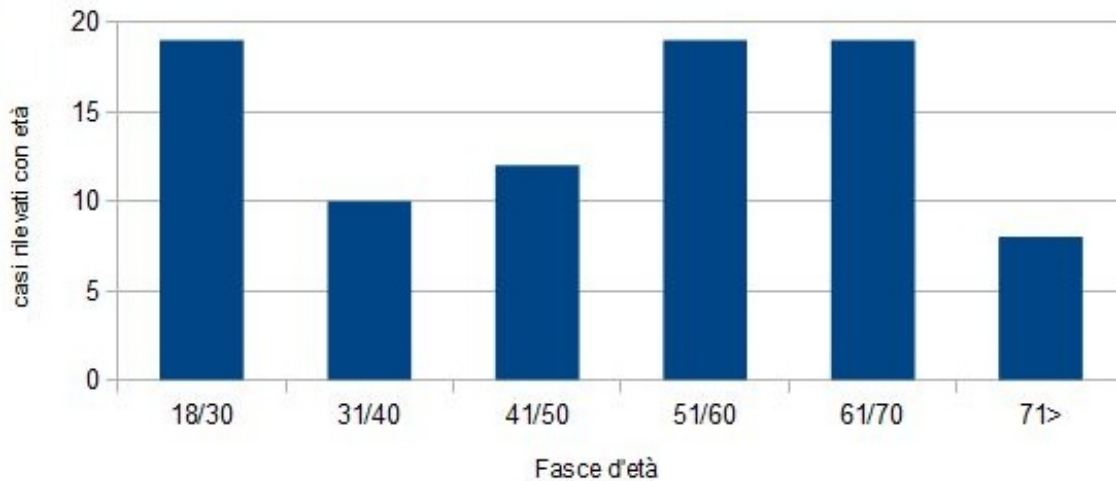
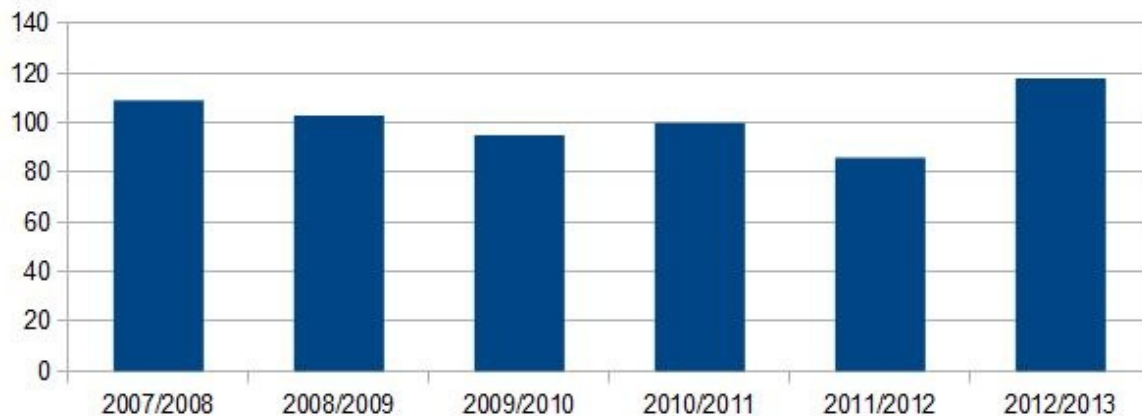


Tabella Sintetica delle Stagioni Venatorie in Ambito Venatorio: Incidenza di Vittime in Ambito Venatorio

Stagioni venatorie	2007/2008	2008/2009	2009/2010	2010/2011	2011/2012	2012/2013
tot.vittime amb.venatorio	109	103	95	100	86	118

COMPARAZIONE STAGIONI VENATORIE

VITTIME IN AMBITO VENATORIO



Q- la pubblicazione dei testi e dei dati raccolti dall'Associazione Vittime della caccia, implica obbligatoriamente la citazione della fonte stessa. Grazie